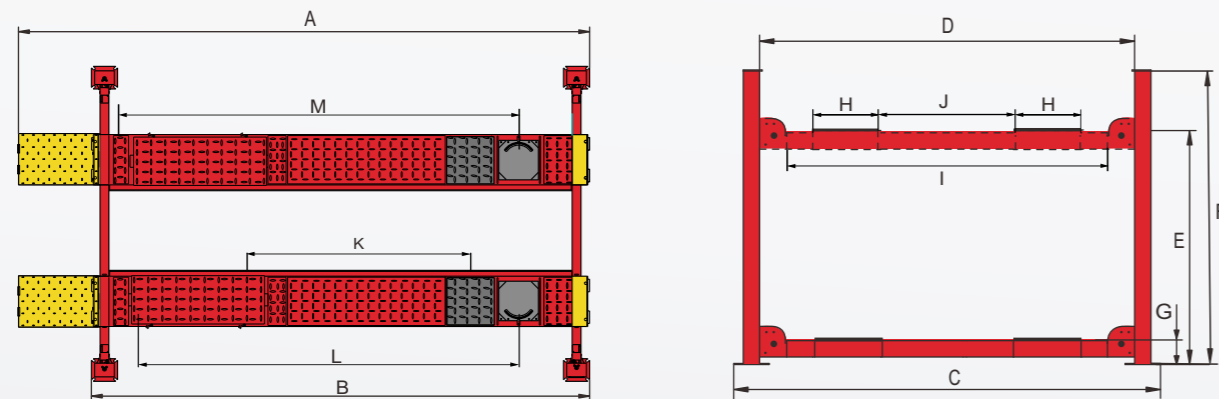


ESPECIFICACIONES

Modelo		30-41204	30-41200A
Estilo		No Alineadora	Alineadora
Capacidad de elevación		12,000 lbs. (5500kg)	12,000lbs(5500kg)
Tiempo de elevación		63S	63S
Longitud total (con rampas)	A	236 5/8" (6012mm)	236 5/8" (6012mm)
Longitud total (sin rampas)	B	200 3/4" (5100mm)	200 3/4" (5100mm)
Ancho Total	C	126 1/4" (3208mm)	126 1/4" (3208mm)
Ancho entre columnas	D	112 1/4" (2852mm)	112 1/4" (2852mm)
Altura de elevación	E	73 1/2" (1865mm)	75 3/8" (1915mm)
Altura total	F	86" (2185mm)	86" (2185mm)
Altura mínima	G	6 5/8" (170mm)	8 5/8" (220mm)
Ancho de la plataforma	H	20" (508mm)	20" (508mm)
Área de libre manejo	I	99 1/4" (2520mm)	98 3/8" (2500mm)
Ancho entre plataforma	J	43 1/4" (1100mm) Max. 51 1/8" (1300mm)	43 1/4" (1100mm) Max. 51 1/8" (1300mm)
Mín. Alineación de cuatro ruedas	K	/	78 3/4" (2000mm)
Máx. Alineación de cuatro ruedas	L	/	155 7/8" (3960mm)
Máx. Alineación de dos ruedas	M	/	161 3/8" (4100mm)
Peso bruto		2,337 lbs. (1060kg)	2,901lbs(1316kg)
Motor		2 HP,220V/60Hz, fase única	



CUATRO POSTES

ELEVADOR COMERCIAL

La elección perfecta con la combinación de rendimiento y fiabilidad para su servicio comercial.



Gato rodante opcional

J6H: tipo hidráulico manual 6,000lbs(2,800kg)
J6A: tipo hidráulico neumático 6,000lbs(2,800kg).

CUATRO POSTES ELEVADOR DE ALINEACIÓN


Con un gran rendimiento, este es el elevador perfecto para satisfacer las necesidades de los propietarios de garajes y tiendas.

- ✓ Capacidad de elevación de 12.000 libras;
- ✓ Bloqueo de seguridad liberado por aire para una operación conveniente y confiable;
- ✓ Dispositivo de autobloqueo mecánico y protección contra rotura de cables;
- ✓ Plataforma de diamante a prueba de deslizamiento;
- ✓ Los cilindros hidráulicos están diseñados con altos estándares utilizando sellos de alta calidad;
- ✓ Estricto control de calidad de los cilindros con restrictores de flujo para mantener una velocidad baja constante.;
- ✓ El ancho de la plataforma es de 508mm(20") y el ancho ajustable entre dos plataformas puede ser máximo de 1300mm(51 1/8").
- ✓ Gatos rodantes opcionales:
J6H 6,000lbs bomba manual;
J6A 6,000lbs bomba neumática;
- ✓ Más opciones:
Luces LED opcionales Kits No.: 40102001;
Extensión opcional Kits No.: 41203;
Línea de aire opcional Kits No.: 40102.




Bloqueos de seguridad dobles

CARACTERÍSTICAS



- Dispositivo de seguridad para el control del aire.




- Bloques de placas giratorias ajustables para el 30-41200A Placa de giro opcional. Kits N°: 40101



- Nuevos juegos de bolas de deslizamiento trasero. Los kits de luces LED opcionales se instalan en todos los modelos de elevadores de 4 postes BEAR. Kits LED No.:40102001



- Kits de línea de aire opcionales. Fácil de instalar con todos los modelos de gatos rodantes con accesorios de bomba neumática. Kits No.:40102



- Los kits de extensión de longitud opcionales añaden una longitud extra de 26" (660mm) a la plataforma. Kits No.: 41203.



- Bloques ajustables opcionales para la alineación del elevador de 4 postes. Kits No.: 40905 (utilizado con los kits 41203)